

親子で楽しむ室内あそび

～第一号～

皆さん、いかがお過ごしでしょうか？
室内で過ごす日が多い中、室内で楽しむことが
出来る様なあそびを何回かご紹介したいと思います！

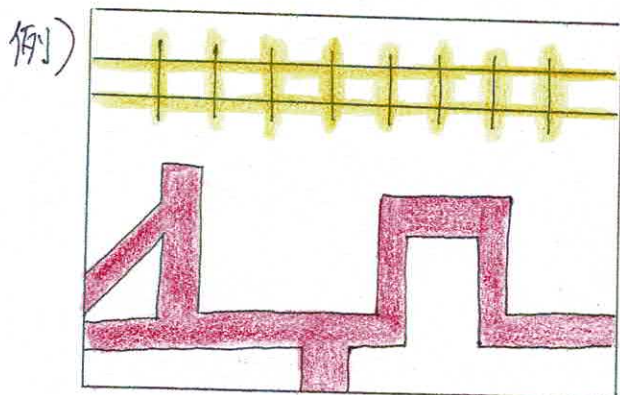


第一号は、「新聞紙あそび」です。

自宅に新聞紙がない場合は、裏紙、カレンダーなどを使用して下さいね！！

手作り道路マップ


材料：新聞紙、マスキングテープ、ペン
作り方：紙にテープやペンを使って線路
や道路を描いて完成



好きな車や人形を使ってあそんでね！

スティック作り

材料：新聞紙、ストロー、セロテープ
作り方：①紙を縦に細く割く
②ストローの先に割いた紙をテープで
つける(ストローがない場合は紙で
棒を作ってOK)




波、へびのようにスティックを動か
かしておひ回し扇風機にして
おひ回しあそびが2つね！！
チラシや折り紙を使うと揺らした
時にカラフルが綺麗です

※ ストローは目や口候にささないよう注
意で使用してください。

新聞紙あそび

材料：新聞紙、袋



新聞紙を細かくちぎったり、雨のように降らせたりして
あそんでね！！最後は、子どもたちに自分で新聞紙を袋に
入れるよう伝え、楽しみながら片付けることが出来ますよ！！
その後、新聞紙を詰めた袋をボールにしてあそびも楽しいです